

***Guía sobre sus derechos  
en relación a contacto  
con oficiales de  
inmigración o la policía***

# Tarjeta de Conozca sus Derechos

## Instrucciones para usar su tarjeta de Conozca sus Derechos

1. Corte las dos copias de la tarjeta. Dóblelas por la mitad.
2. Asegúrese de llenar ambas tarjetas con el nombre y el número telefónico de su abogado.
3. Siempre mantenga consigo ambas copias de la tarjeta. Si usted le muestra esta tarjeta a los oficiales de inmigración o a la policía, ellos podrían tomar la tarjeta y no devolverla. Es por eso que es importante siempre llevar consigo dos copias de la tarjeta.
4. En caso de redada o de relacionarse con oficiales de inmigración o policía, use esta tarjeta para ayudarle a recordar y ejercer sus derechos.
5. Al frente de esta tarjeta hay una declaración de que usted está ejerciendo su derecho a permanecer callado. Si usted se está relacionando con oficiales de inmigración o con la policía, usted debe recordar que cualquier cosa que diga puede ser usada en su contra. Es su derecho permanecer callado. Para ejercer su derecho a permanecer callado, muéstrela a los oficiales una copia de esta tarjeta o lea la declaración en voz alta. Usted no necesita decir la declaración palabra por palabra, pero tiene que comunicar que está ejerciendo su derecho a permanecer callado.
6. Detrás de la tarjeta encontrará una lista de sus derechos. Léalos a menudo. Esté preparado.
8. Para protegerse, APRENDA DE MEMORIA la información en la tarjeta.

|  |   |
|--|---|
| <b>ESTOY EJERCITANDO MI DERECHO A PERMANECER EN SILENCIO.</b>                              | Quede informado que he decidido ejercitar mi derecho a permanecer en silencio. También estoy ejerciendo mi derecho a negar a firmar cualquier documento hasta que mi abogado lo revise. Si estoy detenido, solicito comunicarme con mi abogado inmediatamente. La información de mi abogado es: |
|  | Nombre _____<br>Teléfono _____  |
| <b>SÉ QUE...</b>   |   |
| ① Tengo derechos. Tengo dignidad. No estoy solo.   | ④ Cualquier cosa que diga se puede usar contra mí.  |
| ② Tengo el derecho a hablar con mi abogado.  | ⑤ Tengo el derecho a permanecer en silencio en CUALQUIER situación.   |
| ③ Tengo el derecho a negar a firmar cualquier documento antes de que mi abogado lo revise. | ⑥ Puedo mostrar esta tarjeta y anunciar, "I choose not to answer." (Practica en inglés.)  |

|  |   |
|--|---|
| <b>ESTOY EJERCITANDO MI DERECHO A PERMANECER EN SILENCIO.</b>                              | Quede informado que he decidido ejercitar mi derecho a permanecer en silencio. También estoy ejerciendo mi derecho a negar a firmar cualquier documento hasta que mi abogado lo revise. Si estoy detenido, solicito comunicarme con mi abogado inmediatamente. La información de mi abogado es: |
|  | Nombre _____<br>Teléfono _____  |
| <b>SÉ QUE...</b>   |   |
| ① Tengo derechos. Tengo dignidad. No estoy solo.   | ④ Cualquier cosa que diga se puede usar contra mí.  |
| ② Tengo el derecho a hablar con mi abogado.  | ⑤ Tengo el derecho a permanecer en silencio en CUALQUIER situación.   |
| ③ Tengo el derecho a negar a firmar cualquier documento antes de que mi abogado lo revise. | ⑥ Puedo mostrar esta tarjeta y anunciar, "I choose not to answer." (Practica en inglés.)  |

Fold

# Doce cosas que usted y su familia deben recordar en CUALQUIER situación

1

Todo lo que diga puede ser usado en su contra

2

Usted tiene derecho a permanecer callado.



3

Si desea permanecer callado, dígalo en voz alta o muestre su tarjeta de Conozca sus Derechos.

¡Obtenga una en la página 13!



Quede informado que lo detallo ejercer el derecho a permanecer en silencio. También estoy ejerciendo mi derecho a negar a firmar cualquier documento hasta que mi abogado lo revise. Si estoy detenido, solicito comunicarme con mi abogado inmediatamente. La información de mi abogado es:

Nombre \_\_\_\_\_

Teléfono \_\_\_\_\_

4

Siempre lleve copias de sus documentos de inmigración

5

Nunca lleve consigo documentos falsos ni documentos de otro país.

6

Nunca le mienta a los oficiales.

7

Usted tiene derecho a hablar con su abogado.

8

Nunca corra durante una redada ni si se le acercan oficiales.



9

Nunca responda peleando físicamente si está siendo arrestado o detenido.



10

Usted tiene derecho a negarse a firmar cualquier documento antes de hablar con su abogado.



11

Si usted está bajo custodia o detención policiaca, no discuta su información de inmigración ni sus antecedentes penales con NADIE que no sea su abogado.

12

Si usted es interrogado o está en una redada, escriba detalladamente lo que sucedió tan pronto como sea seguro hacerlo. Dígaselo inmediatamente a su abogado y a sus grupos de apoyo.



Casa



Calle/lugar público



Trabajo



Automóvil



Custodia de Cárcel/Policia



Centro de Detención

• **NO ABRA LA PUERTA.** Pida identificación (mire por una ventana).

- Los oficiales solo pueden entrar con una orden judicial válida o con permiso suyo.
- Pida ver la orden. Si no es válida, pídale a los oficiales que se vayan.
- Si los oficiales entran (con o sin una orden válida) diga que usted no consiente. Dígalos si hay niños, ancianos o enfermos en la casa.
- No corra.
- Antes de decir cualquier cosa pregunte: “¿Estoy libre para irme?”
- Si es sí, váyase lentamente. Si no, no se vaya.
- En algunos estados usted tiene que dar su nombre.
- Si usted es registrado manténgase calmado y diga: “No consiento a este registro”.
- Los oficiales solamente pueden entrar con una orden judicial válida o con permiso de su empleador.
- Tenga un plan de emergencia con sus compañeros de trabajo (p. 18).
- Si su empleador no está disponible o le ha dado permiso de entrada a los oficiales, sepa quién hablará con los oficiales. La persona debe pedir identificación y una orden judicial.
- Si usted es registrado, diga: “No consiento a este registro”.
- Mueva el carro a un lado, apáguelo y ponga sus manos en el volante.
- Siga todas las instrucciones, incluyendo proveer la licencia personal, la licencia del vehículo y seguro. No dé documentos falsos.
- Si el oficial registra su carro, manténgase calmado y diga: “No consiento a este registro”.
- Solicite hacer una llamada telefónica a su abogado o a otro contacto de emergencia.
- Use su tarjeta de *Conozca sus Derechos*. Recuerde su derecho a permanecer callado y diga que no firmará ningún documento antes de hablar con su abogado.
- Solicite una copia de todos los documentos que su abogado le entregue al juez como parte de su caso.
- Solicite hacer una llamada telefónica a su abogado u otro contacto de emergencia y a su consulado.
- Use su tarjeta de *Conozca sus Derechos*. Recuerde su derecho a permanecer callado y a negarse a firmar cualquier documento antes de hablar con su abogado.
- Solicite una copia de todos los documentos en su caso.
- Solicite ser liberado bajo fianza.

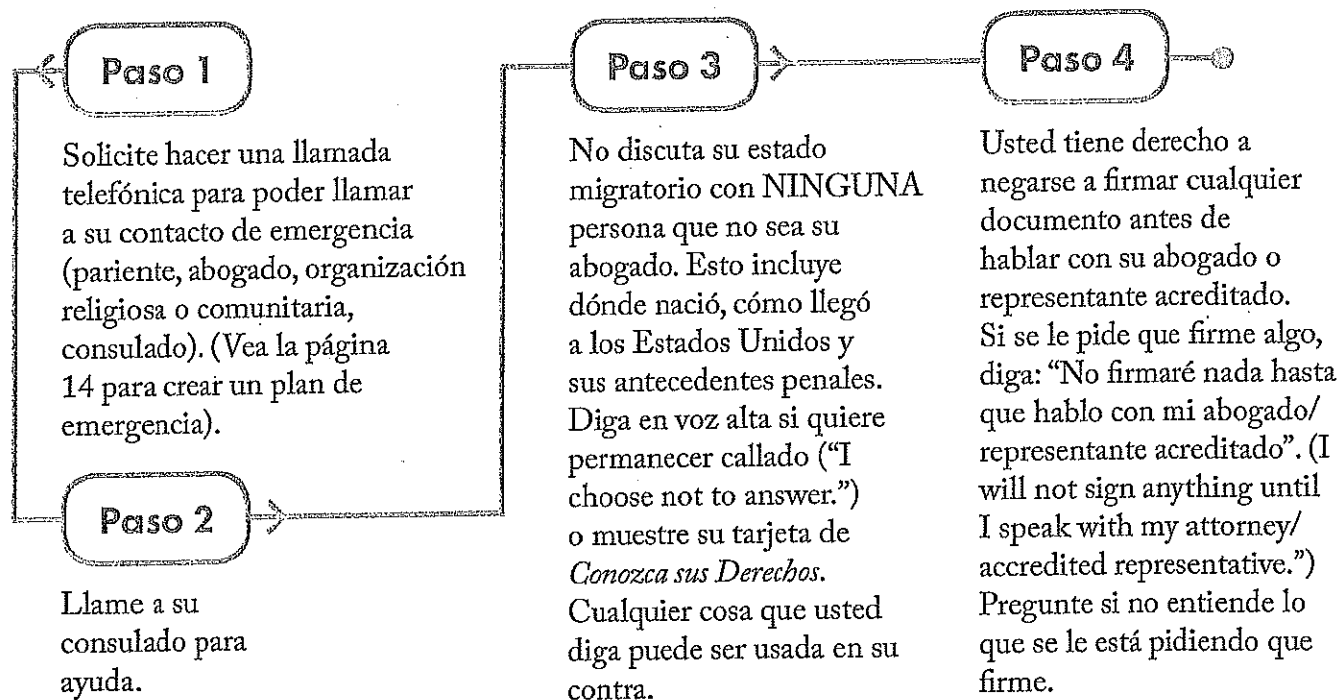


## ¿DÓNDE?: Centro de detención de inmigración

### Lo que usted necesita saber:

- Usted tiene derecho a hacer una llamada telefónica.
- Usted tiene derecho a llamar su consulado.
- Usted tiene derecho a permanecer callado. Estar detenido no significa que usted tiene que contestar preguntas.
- Usted tiene derecho a hablar con un abogado o con un representante acreditado. Usted o un pariente tiene que comunicarse con el abogado o representante acreditado. Esto no se le proveerá automáticamente.
- Usted tiene derecho a negarse a firmar cualquier documento antes de hablar con su abogado o representante acreditado.
- Cuando hable con un abogado o representante acreditado es esencial que usted le diga sobre cualquier arresto previo o antecedentes penales, aun cuando alguien le haya dicho que fueron borrados de su expediente.
- Una persona en riesgo de deportación nunca debe visitar un centro de detención ni interactuar voluntariamente con oficiales de inmigración.

### Que debo hacer:





## ¿DÓNDE?: Bajo custodia de la policía/cárcel

### Lo que usted necesita saber:

- Los arrestos, los cargos y las condenas pueden afectar su estado migratorio.
- Si está en riesgo de deportación, usted debe evitar el contacto con la policía.
- Usted tiene derecho a hacer una llamada telefónica.
- Usted tiene derecho a permanecer callado. Ser arrestado o detenido por la policía no significa que usted tiene que contestar preguntas.
- Usted tiene derecho a hablar con un abogado. Usted debe solicitar un abogado y uno se le proveerá.
- Usted tiene derecho a negarse a firmar cualquier documento antes de hablar con su abogado.
- Usted no debe discutir su información de inmigración con NADIE que no sea su abogado mientras está con la policía. Esto incluye dónde nació, cómo/cuándo vino a los Estados Unidos o cualquier antecedente penal. Diga en voz alta si desea permanecer callado (“I choose not to answer.”) o muestre su tarjeta de *Conozca sus Derechos*.
- En algunos casos la policía puede comunicarse con inmigración o entregarlo a inmigración. Es por eso que usted no debe discutir su información de inmigración con NADIE aparte de su abogado.
- Usted tiene que informarle a su abogado sobre su estado migratorio y sus antecedentes penales.

### Que debo hacer:

#### Paso 1

Solicite hacer una llamada telefónica para poder llamar a su contacto de emergencia (pariente, abogado, organización religiosa o comunitaria, consulado). (Vea la página 14 para crear un plan de emergencia).

#### Paso 2

No discuta su estado migratorio con NINGUNA persona que no sea su abogado. Esto incluye dónde nació, cómo llegó a los Estados Unidos y sus antecedentes penales. Diga en voz alta si quiere permanecer callado (“I choose not to answer”) o muestre su tarjeta de *Conozca sus Derechos*. Cualquier cosa que usted diga puede ser usada en su contra.

#### Paso 4

Asegúrese de solicitar copia de todos los documentos que su abogado le entregue al juez como parte de su caso.

#### Paso 3

No firme ningún documento sin hablar con su abogado. Si se le pide que firme algo, diga: “No firmaré nada hasta que hablo con mi abogado”. (“I will not sign anything until I speak with my attorney.”) Pregunte si no entiende lo que se le está pidiendo firmar.

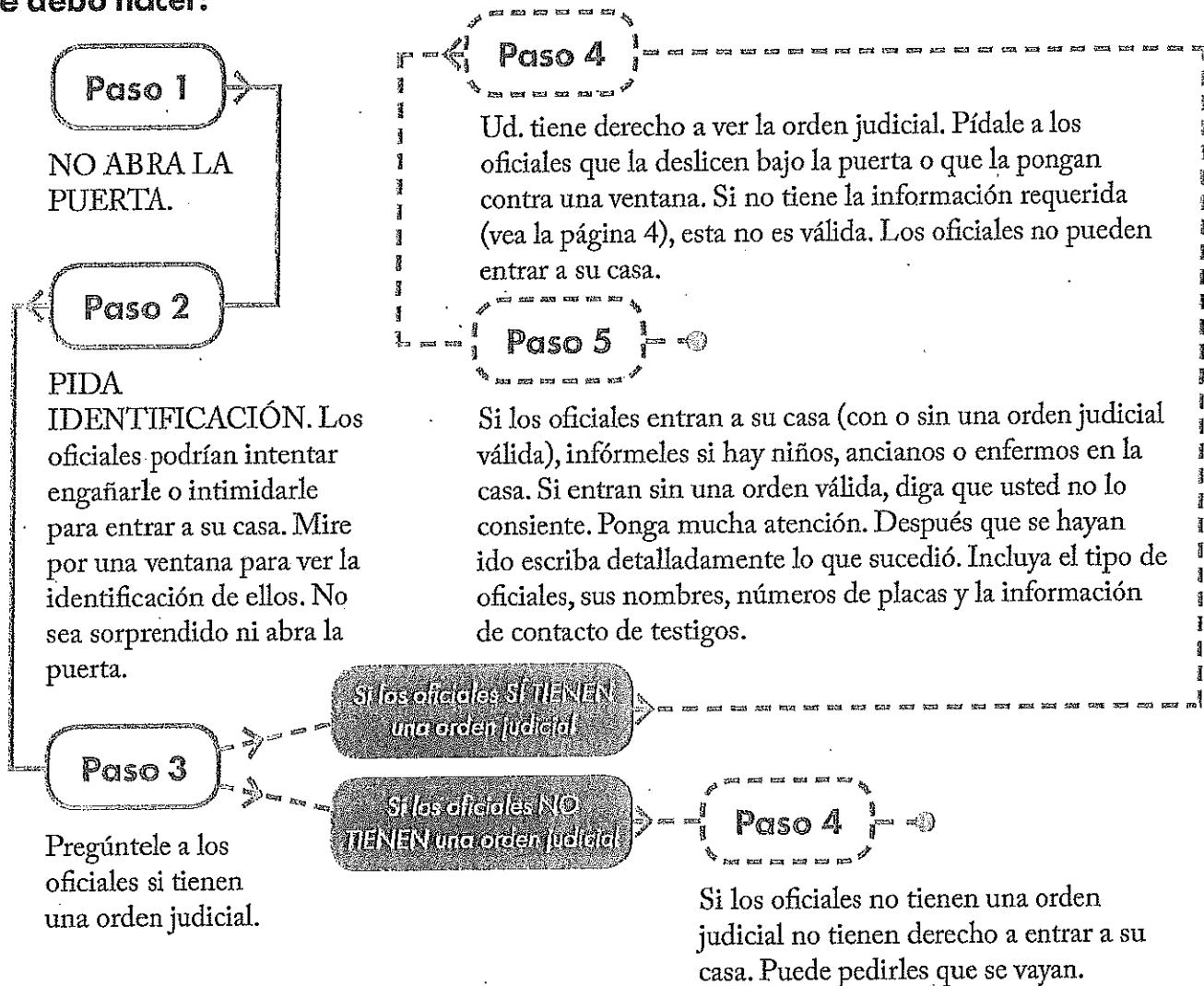


## ¿DÓNDE? Su hogar

### Lo que necesitas saber:

- Para entrar a su casa los oficiales de inmigración o la policía necesitan 1) una orden de arresto válida firmada por un juez o magistrado o 2) el permiso suyo.
- **NO ABRA LA PUERTA.** Abrir la puerta podría significar que usted le da permiso a los oficiales a entrar a su casa.
- Una orden judicial **NO** significa que usted tiene que contestar preguntas.
- Si los oficiales de inmigración lo están interrogando y usted quiere permanecer callado, diga en voz alta que usted quiere permanecer callado (“I choose not to answer.”) o muéstrele a los oficiales su tarjeta de *Conozca sus Derechos*.

### Que debo hacer:





## ¿DÓNDE? SU CARRO

### Lo que usted necesita saber:

- Distintas leyes aplican cuando uno es detenido en su carro y cuando es detenido en la calle.
- Si usted es detenido en un punto de seguridad fronterizo los oficiales pueden registrar su carro.

### Que debo hacer:

#### Paso 1

Mueva el carro a un lado y apáguelo. Encienda las luces del techo dentro del carro. Ponga sus manos en el volante, donde el oficial pueda verlas.

#### Paso 2

Cuando se le pida, siga las instrucciones del oficial y provea su licencia, la licencia del vehículo y comprobante de seguro. Si usted no tiene licencia propia o del vehículo no provea documentos falsos ni mienta.

#### Paso 3

Si el oficial le pide registrar su carro usted puede decir "no, no consiento a un registro". (No, I do not consent to a search.) En algunas situaciones el oficial puede registrar su carro sin su consentimiento y sin una orden judicial. Aun así, usted debería decir que no consiente a un registro.

#### Paso 4

Usted tiene derecho a permanecer callado. No provea información sobre su estado migratorio, dónde nació ni cómo/cuándo vino a los Estados Unidos. No muestre ningún documento de su país de origen. Diga en voz alta si desea permanecer callado (I choose not to answer) o muéstrele al oficial su tarjeta de *Conozca sus Derechos*.





## ¿DÓNDE?: La calle o área pública

### Lo que usted necesita saber:

- No corra si usted ve oficiales de inmigración o la policía acercándosele.
- Si lo detienen en la calle o área pública, usted tiene derecho a permanecer callado y no contestar preguntas.
- En algunos estados las leyes dicen que usted tiene que decirle su nombre a la policía si ellos le preguntan. Vea el plan de emergencia en la página 14 para más información y para hacer el plan que mejor sea para usted.
- En general un oficial necesita una orden judicial para arrestarlo. En algunas situaciones usted podría ser arrestado si el oficial tiene evidencia de que usted no tiene estado legal o si usted ha cometido un delito.
- En algunas situaciones los oficiales tienen derecho a registrarlos para verificar que usted no lleva consigo armas o materiales ilegales. No se resista ni responda peleando.
- Si está en un aeropuerto o cerca de la frontera estadounidense, usted podría ser interrogado o detenido sin una orden judicial. Aun así usted tiene derecho a permanecer callado.
- En el pasado los oficiales de inmigración no detenían ni arrestaban a personas en ciertos lugares, incluyendo escuelas, hospitales, iglesias, funerales, bodas, ceremonias religiosas públicas o manifestaciones públicas (como una marcha, una protesta o una procesión). Esto podría cambiar en el futuro. También recuerde que usted puede ser detenido de camino hacia o desde estos lugares.

### Que debo hacer:

#### Paso 1

Antes de decir cualquier cosa, **INCLUYENDO SU NOMBRE**, pregunte: “¿Estoy libre para irme?” (“Am I free to go?”)

#### Paso 2

Si el oficial dice que sí, váyase despacio. Si el oficial dice que no, no se vaya.

#### Paso 3

Usted tiene derecho a permanecer callado. No provea ningún tipo de información sobre su estado migratorio, dónde nació ni cómo/cuándo vino a los Estados Unidos. No muestre ningún documento de su país de origen. Diga en voz alta si quiere permanecer callado (“I choose not to answer.”) o muéstrele al oficial su tarjeta de *Conozca sus Derechos*.

#### Paso 4

Si el oficial lo registra, lo arresta o lo detiene, manténgase calmado. No se resista ni responda peleando. Si lo registran diga: “No consiento a este registro.” (“I do not consent to this search.”)

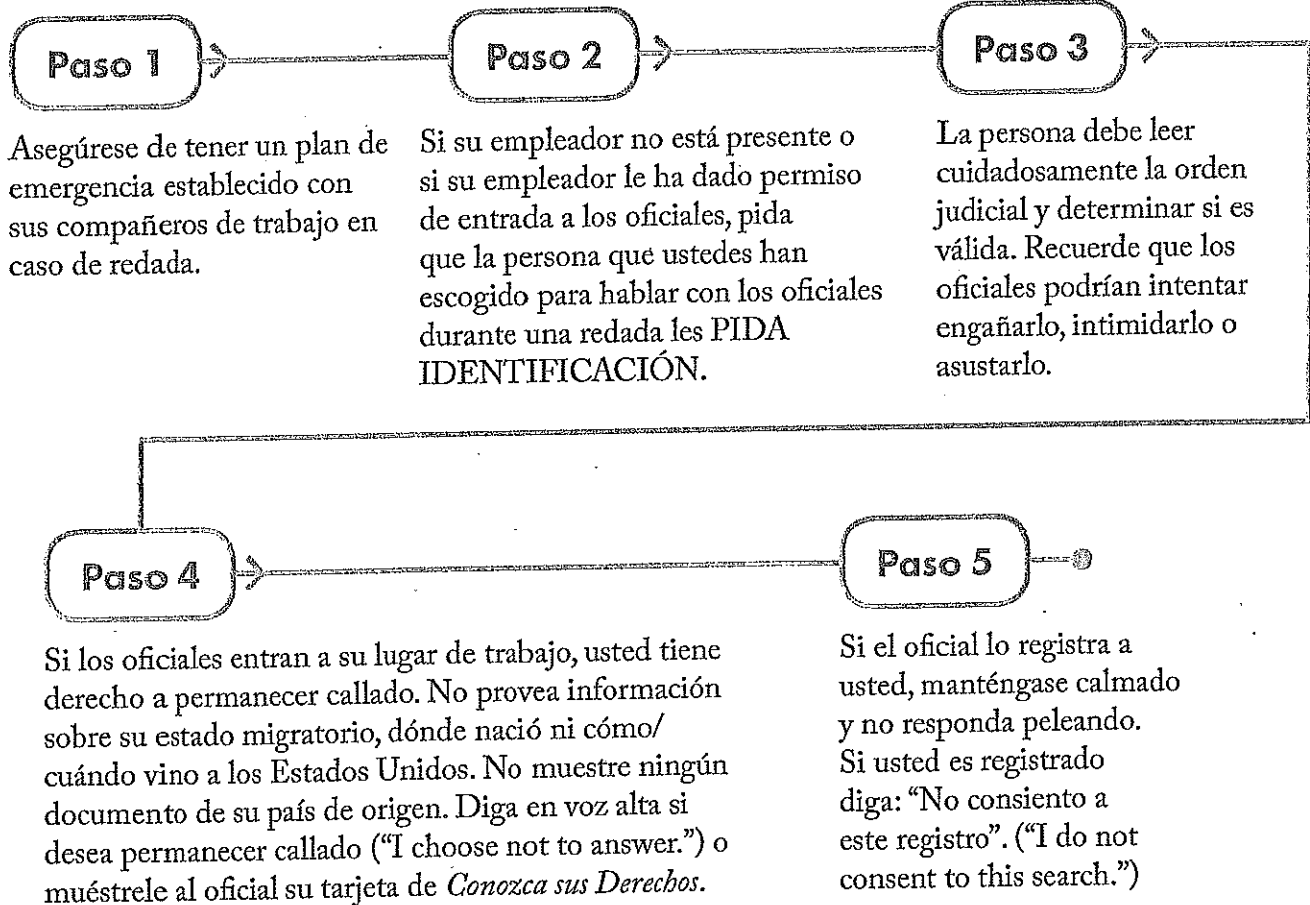


## ¿DÓNDE?: Su lugar de trabajo

### Lo que necesitas saber:

- Para entrar a su lugar de trabajo los oficiales de inmigración o la policía necesitan 1) una orden judicial válida o 2) permiso de su empleador.
- No corra. Si corre puede llevar a que usted sea arrestado o detenido.
- Una orden judicial no significa que usted tiene que responder preguntas.
- Si los oficiales de inmigración o la policía lo están interrogando y usted quiere permanecer callado, diga en voz alta que quiere permanecer callado (“I choose not to answer.”) o muéstrele a los oficiales su tarjeta de *Conozca sus Derechos*.
- Asegúrese de llenar su plan de emergencia en su trabajo que está en la página 18.

### Que debo hacer:



# Órdenes judiciales

## Cómo leer una orden judicial

- Los oficiales pueden entrar a su casa o lugar de trabajo con 1) una orden judicial **VÁLIDA**, o 2) con el permiso suyo o el permiso de su empleador. (Válida significa que una orden tiene autoridad y tiene que ser obedecida)
- Para que una orden judicial sea válida, tiene que contener cierta información.
- Encuentre abajo muestras de distintos tipos de órdenes y la información que tienen que contener para ser válidas.
- Las órdenes judiciales podrían verse distintas dependiendo del estado o la ubicación suya. Esto significa que la información requerida para hacer válida una orden podría aparecer distinto al que aparece en los ejemplos abajo.
- Si los oficiales no tienen permiso para entrar y no tienen una orden judicial o una orden válida, ¡es su derecho pedirles que se vayan!

## Orden de registro

Una orden de registro válida:

- Tiene que estar firmada por un juez, juez de la paz o magistrado.
- Tiene que declarar la dirección a ser registrada.
- Tiene que declarar en detalle el área a ser registrada. En algunos casos las órdenes de registro podrían tener muchas páginas describiendo las áreas a ser registradas.
- Busque otra información que podría hacer inválida la orden, como no tener la fecha correcta.
- Si el oficial no tiene una orden judicial válida, usted puede decir: "Ésta no es una orden válida. Usted no puede entrar. Por favor, váyase". ("This is not a valid warrant. You may not enter. Please leave.")
- Si el oficial tiene una orden judicial válida usted tiene que dejarlos entrar a su casa. Cuando entren diga: "No consiento a este registro". ("I do not consent to this search.") Esto debe limitar dónde se les permite registrar.
- Observe dónde registran los oficiales. Observe si registran en áreas no enumeradas en la orden. Repita que usted no consiente el registro. Si un oficial se lleva algo de la propiedad suya, pídale un recibo.

SW No. \_\_\_\_\_

**STATE OF CALIFORNIA - COUNTY OF LOS ANGELES**  
**SEARCH WARRANT AND AFFIDAVIT**  
**(AFFIDAVIT)**

\_\_\_\_\_, (Name of Officer) swears under oath that the facts expressed by her in this Search Warrant and Affidavit and in the attached and incorporated statement of probable cause are true and that based thereon she has probable cause to believe and does believe that the property and/or person described below is lawfully seizable pursuant to Penal Code Section 1524, as indicated below, and is now located at the locations set forth below. Wherefore, affiant requests that this Search Warrant be issued.

\_\_\_\_\_, (Signature of Officer)  
NIGHT SEARCH REQUESTED: YES [ ] NO [X]  
HOBBYS SEALING REQUESTED: YES [ ] NO [ ]

**(SEARCH WARRANT)**

THE PEOPLE OF THE STATE OF CALIFORNIA TO ANY SHERIFF, POLICE OFFICER OR PEACE OFFICER IN THE COUNTY OF LOS ANGELES: proof by affidavit having been made before me by \_\_\_\_\_, (Name of Officer) that there is probable cause to believe that the property and/or person described herein may be found at the locations set forth herein and is lawfully seizable pursuant to Penal Code Section 1524 as indicated by "X" in that:

It was stolen or embezzled.

It was used as the means of committing a felony.

It is possessed by a person with the intent to use it as means of committing a public offense or is possessed by another to whom he or she may have delivered it for the purpose of concealing it or preventing its discovery.

It tends to show that a felony has been committed or that a particular person has committed a felony.

It tends to show that sexual exploitation of a child, in violation of P.C. Section 311.3, or depiction of sexual conduct of a person under the age of 18 years, in violation of Section 311.11, has occurred or is occurring.

There is a warrant for the person's arrest.

YOU ARE THEREFORE COMMANDED TO SEARCH:  
(See the attached description page 1 through 12 incorporated herein)


FOR THE FOLLOWING PROPERTY/PERSON:  
(See the attached description page 1 through 12 incorporated herein)

AND TO SEIZE IT IF FOUND and bring it forthwith before me, or this court, at the courthouse of this court.

This Search Warrant and incorporated Affidavit was sworn to as true and subscribed before me this \_\_\_\_\_ day of \_\_\_\_\_, 2011, at \_\_\_\_\_, \_\_\_\_\_ P.M. Wherefore, I find probable cause for issuance of this Search Warrant and do issue it.

\_\_\_\_\_, (Signature of Magistrate)  
NIGHT SEARCH APPROVED: YES [ ] NO [X]

Judge of the Superior Court, LOS ANGELES, CENTRAL Judicial District



## Orden de arresto

Una orden de arresto válida:

- Tiene que estar firmada por un juez, juez de la paz o magistrado.
- Tiene que declarar el nombre de la persona a ser arrestada.
- Tiene que describir la persona a ser arrestada.
- Busque otra información que podría hacer inválida la orden, como no tener la fecha correcta.
- Si el oficial no tiene una orden judicial válida usted puede decir: "Esta no es una orden válida. Usted no puede entrar. Por favor, váyase". ("This is not a valid warrant. You may not enter. Please leave.")
- Si el oficial tiene una orden de arresto y la persona nombrada en la orden está allí, esa persona debe salir a encontrarse con el oficial. Cierre la puerta cuando salga. Si la persona nombrada en la orden no está allí, díglele al oficial que la persona no está allí y no abra la puerta.

|  |          |   |  |   |   |          |               |                     |          |                                |                   |          |                     |                 |          |       |               |          |       |             |          |                                       |
|--|----------|---|--|---|---|----------|---------------|---------------------|----------|--------------------------------|-------------------|----------|---------------------|-----------------|----------|-------|---------------|----------|-------|-------------|----------|---------------------------------------|
| IN JUSTICE COURT,<br>PRECINCT No. 3<br>of Williamson County  |          | <b>WARRANT OF ARREST</b><br>Case No. <u>02SW-14</u> |  | Bond Amount <u>\$20,000.00</u><br>Fine & Cost Amount \$<br>Warrant Fee \$<br>Total \$ |   |          |               |                     |          |                                |                   |          |                     |                 |          |       |               |          |       |             |          |                                       |
| <b>THE STATE OF TEXAS</b><br>VS.   |          |   |  |   |   |          |               |                     |          |                                |                   |          |                     |                 |          |       |               |          |       |             |          |                                       |
| Address _____ City _____ State <u>TX</u> ZIP _____   |          |   |  |   |   |          |               |                     |          |                                |                   |          |                     |                 |          |       |               |          |       |             |          |                                       |
| DOB _____ D.L. State <u>TX</u> D.L.# _____   |          |   |  |   |   |          |               |                     |          |                                |                   |          |                     |                 |          |       |               |          |       |             |          |                                       |
| D.L. Expires none Bond Security _____ Other ID Info _____  |          |   |  |   |   |          |               |                     |          |                                |                   |          |                     |                 |          |       |               |          |       |             |          |                                       |
| Race <u>White</u> Sex <u>Male</u> Height _____ Weight _____ Hair <u>Brown</u> Eyes <u>Brown</u>  |          |   |  |   |   |          |               |                     |          |                                |                   |          |                     |                 |          |       |               |          |       |             |          |                                       |
| <b>THE STATE OF TEXAS</b>  |          |   |  |   |   |          |               |                     |          |                                |                   |          |                     |                 |          |       |               |          |       |             |          |                                       |
| To any PEACE OFFICER of the State of Texas (Agent):  |          |   |  |   |   |          |               |                     |          |                                |                   |          |                     |                 |          |       |               |          |       |             |          |                                       |
| YOU ARE HEREBY COMMANDED to arrest _____ to be found in the State of Texas, and bring him before me, a Justice of the Peace in and for Precinct No. 3 of Williamson County, Texas, at my office in _____ in said County immediately, to answer to the STATE OF TEXAS for an offense against the laws of said State to-wit: <u>Manufacture or Delivery of a Controlled Substance in Penalty Group 1 less than 1 gram, to wit: Methamphetamine, HSC 481.112 (State Jail Felony)</u> on or about August 1 <sup>st</sup> , 2014 of which offense _____ is accused by the written complaint, under oath of _____ filed before me. |          |   |  |   |   |          |               |                     |          |                                |                   |          |                     |                 |          |       |               |          |       |             |          |                                       |
| Herein Full Not, but of this will make due return, showing how you have executed the same.   |          |   |  |   |   |          |               |                     |          |                                |                   |          |                     |                 |          |       |               |          |       |             |          |                                       |
| Witness my official signature this <u>4<sup>th</sup></u> day of <u>March</u> , A.D. _____  |          |   |  |   |   |          |               |                     |          |                                |                   |          |                     |                 |          |       |               |          |       |             |          |                                       |
| _____<br>Justice of the Peace,<br>Precinct No. 3 Williamson County, Texas.   |          |   |  |   |   |          |               |                     |          |                                |                   |          |                     |                 |          |       |               |          |       |             |          |                                       |
| <b>PEACE OFFICER RETURN</b>  |          |   |  |   |   |          |               |                     |          |                                |                   |          |                     |                 |          |       |               |          |       |             |          |                                       |
| I came to hand the _____ day of <u>March</u> , A.D. 2014, at <u>02:00</u> o'clock <u>A.M.</u> , and executed on the _____ day of <u>March</u> , A.D. 2014, at <u>02:00</u> o'clock <u>A.M.</u> , by arresting the said Defendant at _____ in Williamson County, Texas, and holding _____ bond, which is herewith returned; * placing him/her in the County Jail of Williamson County, Texas; * Erase according to the facts.)  |          |   |  |   |   |          |               |                     |          |                                |                   |          |                     |                 |          |       |               |          |       |             |          |                                       |
| I actually and necessarily traveled _____ miles in the service of this Writ, in addition to any other mileage I may have traveled in the service of other process in this cause during the same trip.  |          |   |  |   |   |          |               |                     |          |                                |                   |          |                     |                 |          |       |               |          |       |             |          |                                       |
| <table border="0"> <tr> <td>FEEES - Executing/Processing Arrest Fee</td> <td>\$ _____</td> <td>_____ Sheriff</td> </tr> <tr> <td>Mileage _____ Miles</td> <td>\$ _____</td> <td>_____ Williamson County, Texas</td> </tr> <tr> <td>Making Bond _____</td> <td>\$ _____</td> <td>_____ Peace Officer</td> </tr> <tr> <td>Complaint _____</td> <td>\$ _____</td> <td>_____</td> </tr> <tr> <td>Release _____</td> <td>\$ _____</td> <td>_____</td> </tr> <tr> <td>Total _____</td> <td>\$ _____</td> <td>(Law Enforcement Agency / Department)</td> </tr> </table>   |          |   |  |   | FEEES - Executing/Processing Arrest Fee | \$ _____ | _____ Sheriff | Mileage _____ Miles | \$ _____ | _____ Williamson County, Texas | Making Bond _____ | \$ _____ | _____ Peace Officer | Complaint _____ | \$ _____ | _____ | Release _____ | \$ _____ | _____ | Total _____ | \$ _____ | (Law Enforcement Agency / Department) |
| FEEES - Executing/Processing Arrest Fee  | \$ _____ | _____ Sheriff                                       |  |   |   |          |               |                     |          |                                |                   |          |                     |                 |          |       |               |          |       |             |          |                                       |
| Mileage _____ Miles  | \$ _____ | _____ Williamson County, Texas                      |  |   |   |          |               |                     |          |                                |                   |          |                     |                 |          |       |               |          |       |             |          |                                       |
| Making Bond _____  | \$ _____ | _____ Peace Officer                                 |  |   |   |          |               |                     |          |                                |                   |          |                     |                 |          |       |               |          |       |             |          |                                       |
| Complaint _____  | \$ _____ | _____   |  |   |   |          |               |                     |          |                                |                   |          |                     |                 |          |       |               |          |       |             |          |                                       |
| Release _____  | \$ _____ | _____   |  |   |   |          |               |                     |          |                                |                   |          |                     |                 |          |       |               |          |       |             |          |                                       |
| Total _____  | \$ _____ | (Law Enforcement Agency / Department)               |  |   |   |          |               |                     |          |                                |                   |          |                     |                 |          |       |               |          |       |             |          |                                       |

## Orden de remoción/deportación (orden de inmigración)

- Una orden de remoción o deportación (orden de inmigración) NO le da al oficial derecho a entrar a su casa. Diga: "Usted no tiene derecho a entrar con esta orden. Por favor váyase". ("You do not have the right to enter with this warrant. Please leave.")

|  |                                       |
|--|---------------------------------------|
| U.S. Department of Justice<br>Immigration and Naturalization Service   | <b>Warrant of Removal/Deportation</b> |
| File No: _____   |                                       |
| Date: _____  |                                       |
| To any officer of the United States Immigration and Naturalization Service:  |                                       |
| _____ (Full name of alien)   |                                       |
| who entered the United States at _____ (Place of entry) on _____ (Date of entry)   |                                       |
| is subject to removal/deportation from the United States, based upon a final order by:   |                                       |
| <input type="checkbox"/> an Immigration Judge in exclusion, deportation, or removal proceedings<br><input type="checkbox"/> a district director or a district director's designated official<br><input type="checkbox"/> the Board of Immigration Appeals<br><input type="checkbox"/> a United States District or Magistrate Court Judge   |                                       |
| and pursuant to the following provisions of the Immigration and Nationality Act: Section 241(a)(5) of the Immigration and Nationality Act (Act), as amended.   |                                       |
| I, the undersigned officer of the United States, by virtue of the power and authority vested in the Attorney General under the laws of the United States and by his or her direction, command you to take into custody and remove from the United States the above-named alien, pursuant to law, at the expense of the appropriation. "Salaries and Expenses Immigration and Naturalization Service 2002," including the expense of an attendant if necessary. |                                       |
| _____<br>(Signature of IEP Official)   |                                       |
| _____<br>(Title of IEP Official)   |                                       |
| _____<br>(Date and office location)  |                                       |
| Form I-805 (Rev. 4-1-97)   |                                       |